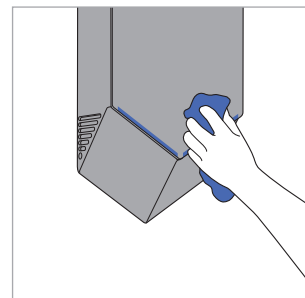


Vodič za čišćenje

Da bi sušilica za ruke Dyson Airblade V uvijek radila maksimalno učinkovito, važno je redovito čistiti i provjeravati ima li blokada.

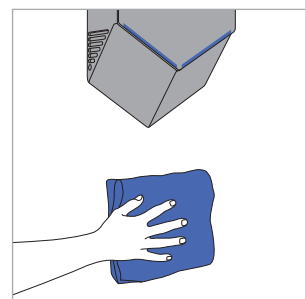
Očistite i provjerite ima li blokada

Obrišite sve površine, uključujući sve otvore za dovod zraka na bočnoj ploči uređaja, koristeći blago neabrazivno sredstvo za čišćenje, provjerite ima li blokade, prašine ili prljavštine.



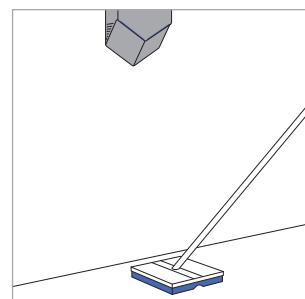
Očistite površine oko uređaja

Očistite zid i područja oko uređaja.



Očistite pod

Očistite pod oko uređaja.



Važna informacija

Nemojte koristiti aparate za pranje pod visokim pritiskom za čišćenje uređaja. Svi proizvodi za čišćenje moraju se koristiti strogo u skladu s uputama proizvođača (uključujući upute za njihovo otapanje i razrjeđivanje). Ostaci sredstva za čišćenje moraju se temeljito ukloniti nakon čišćenja.

Preporučuje se za uporabu

Tekućine koje sadrže alkohol
Sredstva na bazi kvartarnih amonijevih spojeva
Kloridne otopine
Blaga sredstva za čišćenje

Zabranjeno je koristiti

Sredstva za čišćenje na bazi otapala/ulja
Sastojci za pjenjenje
Abrazivna sredstva za čišćenje

Servis i podrška

Dobivanje dodatnih informacija:
+385 01 38 18 139
www.dyson.hr